

○保健所及び指定医療機関における肝炎ウイルス検査実施状況(平成19年度～令和元年度)

B型肝炎ウイルス検査

	保健所			医療機関			計		
	検査件数	陽性者	陽性率	検査件数	陽性者	陽性率	検査件数	陽性者	陽性率
平成19年度	923	10	1.08%	0			923	10	1.08%
平成20年度	273	5	1.83%	1,049	12	1.14%	1,322	17	1.29%
平成21年度	146	1	0.68%	251	4	1.59%	397	5	1.26%
平成22年度	101	1	0.99%	245	6	2.45%	346	7	2.02%
平成23年度	69	1	1.45%	100	1	1.00%	169	2	1.18%
平成24年度	51	2	3.92%	107	4	3.74%	158	6	3.80%
平成25年度	69	2	2.90%	63	1	1.59%	132	3	2.27%
平成26年度	97	0	0.00%	121	2	1.65%	218	2	0.92%
平成27年度	66	0	0.00%	95	3	3.16%	161	3	1.86%
平成28年度	45	1	2.22%	118	2	1.69%	163	3	1.84%
平成29年度	52	2	3.85%	404	1	0.25%	456	3	0.66%
平成30年度	73	1	1.37%	437	2	0.46%	510	3	0.59%
令和元年9月末	24	1	4.17%	93	1	1.08%	117	2	1.71%

C型肝炎ウイルス検査

	保健所			医療機関			計		
	検査件数	陽性者	陽性率	検査件数	陽性者	陽性率	検査件数	陽性者	陽性率
平成19年度	923	14	1.52%	0			923	14	1.52%
平成20年度	273	6	2.20%	1,049	18	1.72%	1,322	24	1.82%
平成21年度	146	4	2.74%	251	5	1.99%	397	9	2.27%
平成22年度	101	3	2.97%	245	0	0.00%	346	3	0.87%
平成23年度	69	2	2.90%	100	0	0.00%	169	2	1.18%
平成24年度	51	2	3.92%	107	1	0.93%	158	3	1.90%
平成25年度	69	4	5.80%	63	1	1.59%	132	5	3.79%
平成26年度	97	0	0.00%	121	3	2.48%	218	3	1.38%
平成27年度	66	3	4.55%	95	3	3.16%	161	6	3.73%
平成28年度	45	0	0.00%	118	2	1.69%	163	2	1.23%
平成29年度	52	1	1.92%	404	8	1.98%	456	9	1.97%
平成30年度	74	1	1.35%	435	4	0.92%	509	5	0.98%
令和元年9月末	24	1	4.17%	92	1	1.09%	116	2	1.72%

○ウイルス性肝炎患者等重症化予防推進事業について

1. 目的

県民の利便性に配慮した肝炎ウイルス検査を実施することにより肝炎ウイルス陽性者を早期に発見するとともに、相談やフォローアップにより陽性者を早期治療につなげ、ウイルス性肝炎患者等の重症化予防を図る。

2. 陽性者のフォローアップ

- ① 対象者に対し、医療機関への受診状況や診療状況を確認し、未受診の場合は、必要に応じて受診勧奨する。(保健所・市町)
- ② 初回精密検査費用と定期検査費用の助成(平成27年1月より事業開始)

〈平成27年1月～令和元年9月末までの検査費用助成実績〉

初回精密検査 費用助成実績 38件 (市町検査陽性者:22名 保健所・委託医療機関陽性者:16名)
 定期検査 費用助成実績 41件(15名)

○市町における肝炎ウイルス検診陽性率(平成14年度～平成29年度)

C型及びB型肝炎ウイルス感染者率の推移(40歳検診+40歳以外検診)

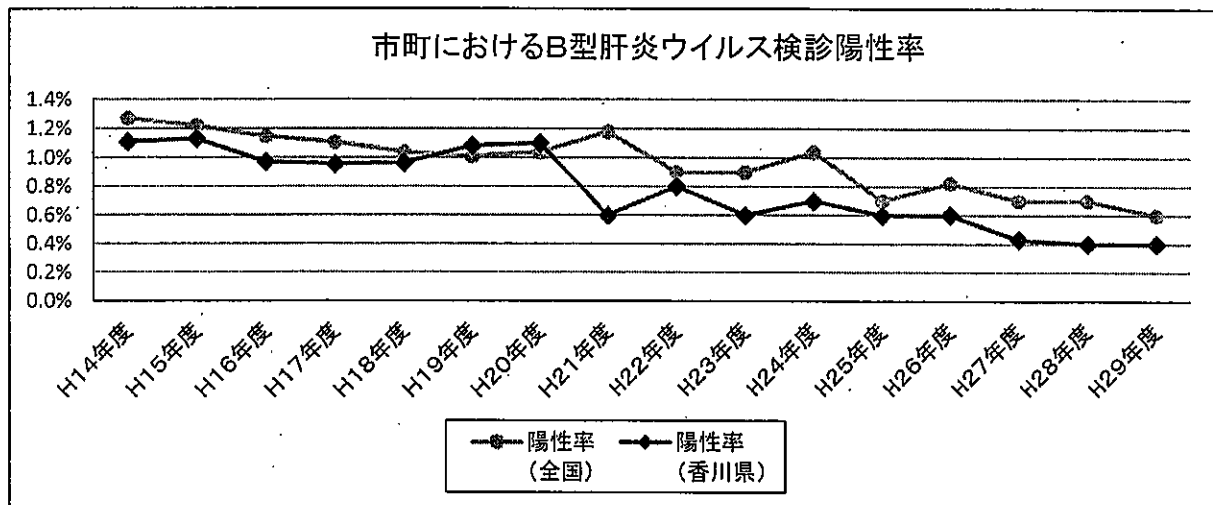
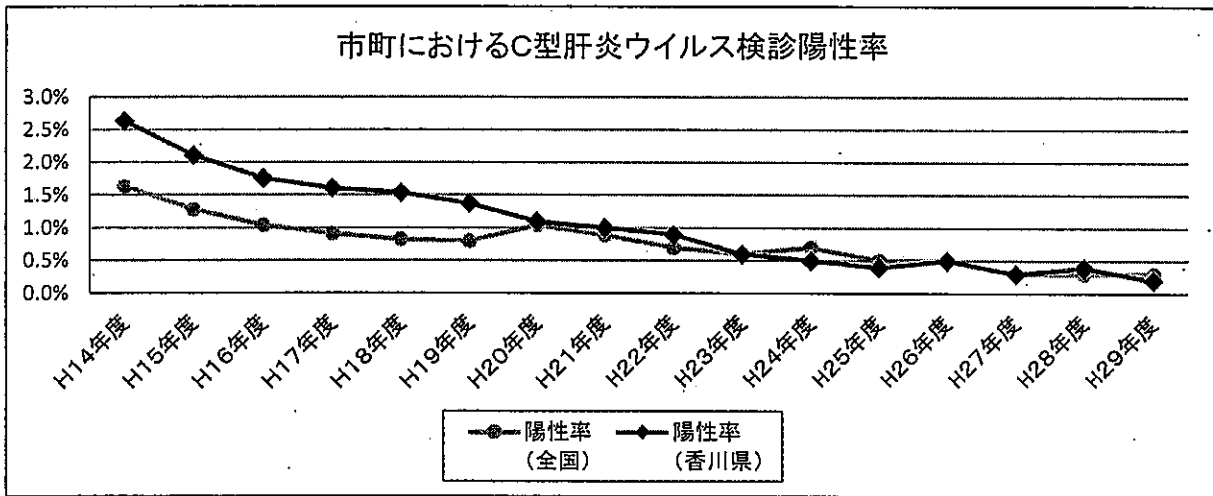
(1)C型肝炎ウイルス検診

	陽性率 (全国)	陽性率 (香川県)
H14年度	1.6%	2.6%
H15年度	1.3%	2.1%
H16年度	1.0%	1.8%
H17年度	0.9%	1.6%
H18年度	0.8%	1.5%
H19年度	0.8%	1.4%
H20年度	1.0%	1.1%
H21年度	0.9%	1.0%
H22年度	0.7%	0.9%
H23年度	0.6%	0.6%
H24年度	0.7%	0.5%
H25年度	0.5%	0.4%
H26年度	0.5%	0.5%
H27年度	0.3%	0.3%
H28年度	0.3%	0.4%
H29年度	0.3%	0.2%

(2)B型肝炎ウイルス検診

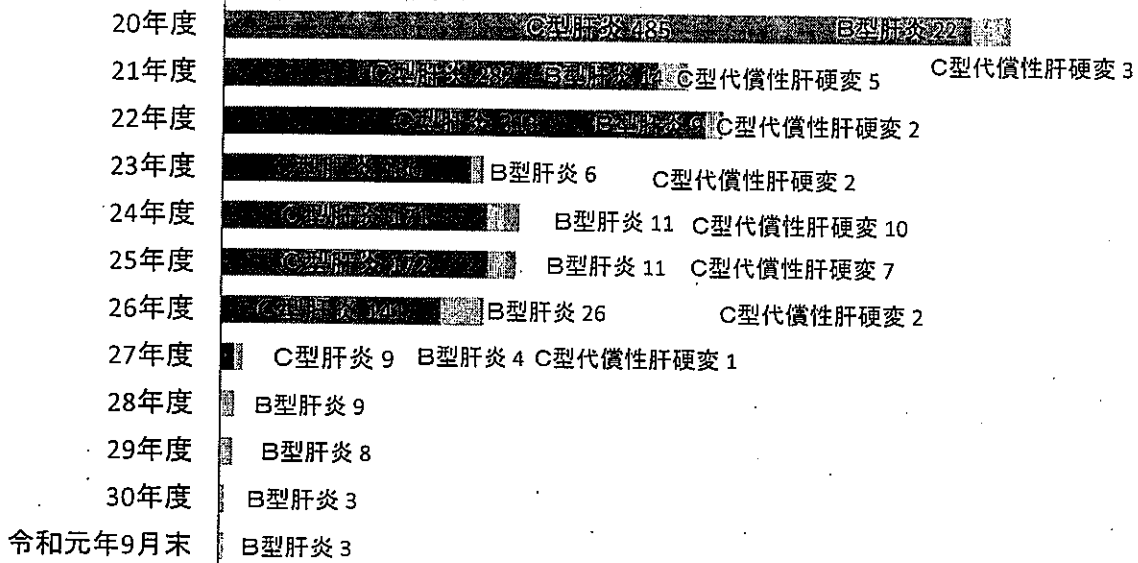
	陽性率 (全国)	陽性率 (香川県)
H14年度	1.3%	1.1%
H15年度	1.2%	1.1%
H16年度	1.1%	1.0%
H17年度	1.1%	1.0%
H18年度	1.0%	1.0%
H19年度	1.0%	1.1%
H20年度	1.0%	1.1%
H21年度	1.2%	0.6%
H22年度	0.9%	0.8%
H23年度	0.9%	0.6%
H24年度	1.0%	0.7%
H25年度	0.7%	0.6%
H26年度	0.8%	0.6%
H27年度	0.7%	0.4%
H28年度	0.7%	0.4%
H29年度	0.6%	0.4%

※H30年度の陽性率は未公表。(令和元年11月1日現在)

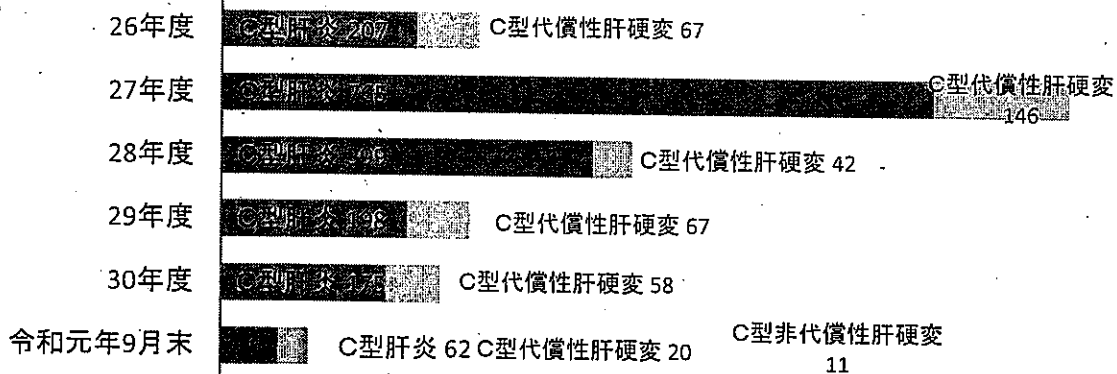


●肝炎治療受給者証交付件数の推移(平成20年度～令和元年9月末)


インターフェロン治療(新規)



インターフェロンフリー治療(新規)



核酸アナログ製剤治療



○肝がん・重度肝硬変治療研究促進事業参加者証交付件数について

事業目的 B型肝炎ウイルスまたはC型肝炎ウイルスによる肝がん・重度肝硬変の患者の医療費の自己負担軽減を図りつつ、最適な治療を選択できるようにするための研究を促進する仕組みを構築する。

交付件数 平成30年12月～令和元年10月末 8件

指定医療機関一覧表（平成31年2月1日現在） 18 機関

高松平和病院	国家公務員共済組合連合会 高松病院
宗教法人カトリック聖ドミニコ宣教修道女会 坂出聖マルチン病院	三豊総合病院
社会医療法人財団大樹会 総合病院回生病院	さぬき市民病院
医療法人社団 豊南会 香川井下病院	社会福祉法人 恩賜財団 済生会支部香川県済生会病院
香川県立白鳥病院	香川県立中央病院
高松赤十字病院	坂出市立病院
独立行政法人 地域医療機能推進機構 りつりん病院	香川県厚生農業協同組合連合会 屋島総合病院
独立行政法人 労働者健康安全機構 香川労災病院	高松市立みんなの病院
香川県厚生農業協同組合連合会 滝宮総合病院	香川大学医学部附属病院

○肝疾患医療費助成制度における診断書記載医師の限定について

1. 目的

香川県では、平成23年度から肝炎治療医療費助成制度に係る診断書を記載できる医師を（1）日本肝臓学会肝臓専門医、（2）香川県が指定する研修を終了した者、のいずれかの要件を満たす医師に限定している。

※毎年更新のための受講が必要である。

※インターフェロンフリー治療においては別途要件有

2. 香川県が指定する研修について

（1）研修内容

・肝炎治療の現状 医療費の公費負担制度及び相談体制等について 等

（2）今年の指定研修開催状況

①平成31年 2月 8日(金) 19:00～ 香川県社会福祉総合センター

出席者 64名

②平成31年 4月16日(火) 19:00～ 香川県社会福祉総合センター

出席者 62名

※ 受講修了者には修了証を交付するとともに、県ホームページに掲載

○健康管理手帳(旧称:肝炎患者支援手帳)

1 目的・対象者

これから肝炎治療を始める患者等に対して、肝炎の病態・治療方法・肝炎治療に関する制度等を記載した「健康管理手帳～肝臓の健康サポート～」を配布し、患者の主体的な医療参加を促し、今後の適切な医療を促進することを目的とする。

※平成29年度に、手帳のネーミングを「肝炎患者支援手帳」から「健康管理手帳～肝臓の健康サポート～」に改めた。

2 手帳の内容

ウイルス性肝炎に関する情報、肝疾患診療体制、医療費助成制度、定期検査費用助成制度、相談窓口等について記載。また、検査結果を記録できる「検査結果記録欄」を設けている。

3 手帳の配布

医療費助成制度の申請窓口（県庁・各保健所）、各市町の健康増進事業担当部署、肝疾患診療連携拠点病院、肝疾患専門医療機関において、これから肝炎治療を始める方等に配布している。

○香川県肝炎医療コーディネーター養成事業

1. 目的

香川県では、平成23年度から市町・保健所の保健師、肝疾患専門医療機関の看護師や職域の健康管理担当者等を対象に、肝炎ウイルス検査で陽性や要治療となった人などへの受診勧奨や保健指導、及びウイルス性肝炎の相談等を実施するために必要な知識・制度などを習得させ、肝炎患者が適切な医療が受けられるようコーディネートができる者を養成している。

2. 肝炎医療コーディネーター養成研修及び認定について

県と肝疾患診療連携拠点病院の共催で実施する「肝炎医療コーディネーター養成研修会」を受講した者をコーディネーターとして認定している。（受講者には、認定証又は受講修了証を発行している。）

3. 令和元年8月末までの養成人数 343名

4. 平成30年度・令和元年度養成研修会

日時	平成31年2月16日（土） 13:30～17:00	令和元年8月4日（日） 13:00～16:00
対象者	<ul style="list-style-type: none"> ・肝疾患診療連携拠点病院、肝疾患専門医療機関、肝炎検査指定医療機関等の看護師、保健師、薬剤師、管理栄養士、医療ソーシャルワーカー、医療事務等 ・市町・保健所の肝炎対策担当者 ・企業・医療保険者の健康管理担当者（産業保健師等） 	
受講者	50名	27名
研修の内容	(1) 講演 ①「香川県の肝炎対策」 香川県健康福祉部薬務感染対策課 ②「C型肝炎の治療後のフォロー」 香川大学医学部 消化器・神経内科学 教授 正木 勉 先生 ③「肝がんの内科的治療」 香川大学医学部 消化器・神経内科学 助教 野村 貴子 先生 (2) グループワーク	(1) 講演 ①「ウイルス性肝炎の最新治療」 香川県立中央病院副院長 高口 浩一 先生 ②「肝炎医療コーディネーターの役割～山口県肝疾患コーディネーターの活動紹介～」 山口大学医学部附属病院 肝疾患センター 副センター長 日高 勲 先生 ③「肝炎医療コーディネーターに活躍していただくためには」 山口大学医学部附属病院 肝疾患相談支援室 看護師 増井 美由紀 先生 (2) グループワーク

※平成24～28年度において、肝炎医療コーディネーター研修会は、「肝炎治療医療費助成制度に係る診断書記載医師の研修会」と兼ねて開催している。

○保健所別肝炎相談件数

年度	所属	患者からの相談							医療機関	相談件数計
		フィブリノゲン	医療費助成	肝炎検査	症状・治療法	訴訟	その他	計		
H23年度	薬務感染症対策課	0	296	6	0	35	17	354	97	451
	東讃保健所	1	12	5	0	0	3	21	2	23
	小豆保健所	0	0	0	0	0	0	0	0	0
	中讃保健所	0	4	15	0	3	6	28	0	28
	西讃保健所	0	47	6	1	4	1	59	1	60
	高松市保健所	4	8	94	1	7	12	126	0	126
	計	5	367	126	2	49	39	588	100	688
H24年度	薬務感染症対策課	1	111	16	0	11	6	145	66	211
	東讃保健所	0	18	7	0	2	1	28	2	30
	小豆保健所	0	0	0	0	0	0	0	0	0
	中讃保健所	0	8	15	1	0	3	27	1	28
	西讃保健所	0	20	7	2	3	2	34	11	45
	高松市保健所	2	11	82	3	9	5	112	1	113
	計	3	168	127	6	25	17	346	81	427
H25年度	薬務感染症対策課	0	184	17	1	7	6	215	58	273
	東讃保健所	0	22	8	0	0	0	30	2	32
	小豆保健所	0	0	0	0	0	0	0	0	0
	中讃保健所	1	19	13	1	3	1	38	2	40
	西讃保健所	0	7	5	1	3	1	17	3	20
	高松市保健所	1	2	85	4	2	10	104	0	104
	計	2	234	128	7	15	18	404	65	469
H26年度	薬務感染症対策課	1	306	14	0	5	3	329	117	446
	東讃保健所	0	25	6	3	1	4	39	0	39
	小豆保健所	0	2	14	0	0	3	19	1	20
	中讃保健所	2	5	66	4	0	0	77	0	77
	西讃保健所	0	4	10	0	8	0	22	1	23
	高松市保健所	2	9	108	2	1	8	130	0	130
	計	5	351	218	9	15	18	616	119	735
H27年度	薬務感染症対策課	0	379	8	0	2	3	392	155	547
	東讃保健所	0	28	12	0	1	1	42	4	46
	小豆保健所	0	0	4	0	0	0	4	0	4
	中讃保健所	2	14	6	4	3	3	32	2	34
	西讃保健所	1	5	4	0	4	1	15	1	16
	高松市保健所	1	7	22	3	3	8	44	0	44
	計	4	433	56	7	13	16	529	162	691
H28年度	薬務感染症対策課	3	290	16	10	11	5	335	94	429
	東讃保健所	2	18	13	0	3	2	38	6	44
	小豆保健所	0	0	4	0	0	0	4	0	4
	中讃保健所	2	12	30	2	8	4	58	2	60
	西讃保健所	0	4	7	0	7	2	20	0	20
	高松市保健所	0	2	15	0	3	5	25	0	25
	計	7	326	85	12	32	18	480	102	582
H29年度	薬務感染症対策課	5	85	18	7	31	21	167	42	209
	東讃保健所	4	7	6	0	2	6	25	3	28
	小豆保健所	0	1	6	0	0	1	8	0	8
	中讃保健所	2	33	16	1	6	6	64	12	76
	西讃保健所	1	5	6	2	8	1	23	1	24
	高松市保健所	2	3	38	1	4	3	51	0	51
	計	14	134	90	11	51	38	338	58	396
H30年度	薬務感染症対策課	11	38	17	4	12	21	103	10	113
	東讃保健所	0	3	6	0	3	3	15	3	18
	小豆保健所	1	0	12	0	1	1	15	0	15
	中讃保健所	0	27	20	3	7	3	60	7	67
	西讃保健所	0	2	3	0	1	2	8	0	8
	高松市保健所	0	4	62	2	5	51	124	2	126
	計	12	74	120	9	29	81	325	22	347